



3ER. CONGRESO INTERNACIONAL DE RADIOLOGÍA BUCAL Y MAXILOFACIAL

3ER. ENCUENTRO DE EX ALUMNOS ILAE

26

PRE CONGRESO

27-28

CONGRESO

A B R I L 2 0 2 3

Fotografía artística:

“La Diablada” Danza folclórica de la fiesta de la Virgen de la Candelaria

Puno - Perú



3ER. CONGRESO
INTERNACIONAL DE
RADIOLOGÍA BUCAL
Y MAXILOFACIAL

PRE CONGRESO

Dr. Wilson
Delgado



Dr. Adalberto
Mosqueda



LESIONES DE LOS MAXILARES

Presentación y discusión de casos clínico - radiográficos

DIRECTOR DE DEBATE: DR. HUGO AGUAYO (PERÚ)

Panel de Discusión: Dra. Hanny Gonzales (Perú) y Dra. Laura Ramirez (Perú)



Hotel Sol de Oro,
Miraflores, Lima - Perú

Miercoles 26 de Abril
2:00 a 6:00 pm



Costo:
US\$ 45.00





3ER. CONGRESO INTERNACIONAL DE RADIOLOGÍA BUCAL Y MAXILOFACIAL

8:00 - 9:00

INSCRIPCIONES Y BIENVENIDA

CURSO

9:00 - 13:00 **DIAGNÓSTICO POR IMÁGEN DESPUÉS DE LA ERA DE IMÁGENES EN ULTRA RESOLUCIÓN, BENEFICIOS EN TODAS LAS ESPECIALIDADES DE LA ODONTOLOGÍA DIGITAL**

 **Dr. Israel Chilvarquer (Brasil)**

CONFERENCIAS

14:00 - 14:30 **NUEVO MODELO DE GESTIÓN EN IMAGENOLÓGÍA A DISTANCIA**

 **Dra. Chanellys Caceres (Rep. Dominicana)**

14:30 - 15:15 **IMPLANTOLOGÍA ORAL: LO QUE DEBE SABER EL RADIOLOGO**

 **Dr. Daniel Pinto (Chile)**

15:15 - 16:00 **IMPORTANCIA DEL HALLAZGO RADIOGRÁFICO EN LA BÚSQUEDA DEL DIAGNÓSTICO CLÍNICO**

 **Dr. Jean Pierre Paucar (Perú)**

16:00 - 16:30 **RECESO**

16:30 - 17:30 **VALORACIÓN DE LA ENFERMEDAD PERIODONTAL CON TOMOGRAFÍA CONE BEAM**



 **Dr. Germán Aguilar (Colombia)**

17:30 - 18:30 **SOLUCIONES VIRTUALES EN ODONTOLOGÍA: LA INFLUENCIA DEL MUNDO DIGITAL EN EL ÉXITO CLÍNICO DE NUESTRA PRÁCTICA**

  **Dr. Francisco Eraso (Colombia)**

18:30

CEREMONIA DE INAUGURACIÓN / COCKTAIL



JUEVES 27 DE ABRIL

DÍA 1





3ER. CONGRESO INTERNACIONAL DE RADIOLOGÍA BUCAL Y MAXILOFACIAL

CURSO

9:00 - 13:00 CONCEPTOS SOBRE ETIOPATOGENIA
QUE APOYAN LA INTERPRETACIÓN
DIAGNÓSTICA EN LESIONES DE LA
REGIÓN MAXILOFACIAL

 Dr. Adalberto Mosqueda (México)

CONFERENCIAS

14:00 - 14:30 HIPERCEMENTOSIS, NUEVOS CRITERIOS
PARA UN MEJOR DIAGNÓSTICO POR
IMÁGENES

 Dra. Alejandra Bernal (México)

14:30 - 15:15 LESIONES DE GLÁNDULAS SALIVALES
UN ABORDAJE CLÍNICO E
IMAGENOLÓGICO

 Dr. Carlos Gaidos (Colombia)

15:15 - 16:00 INTERPRETACIÓN IMAGENOLÓGICA
DE LA PATOLOGÍA DE
SENOS MAXILARES

 Dr. Gustavo Fiori (Perú)

16:00 - 16:30 **RECESO**



16:30 - 17:30 PROTECCIÓN RADIOLÓGICA APLICADA
A LOS EQUIPOS RADIOGRÁFICOS
PORTÁTILES EN ODONTOLOGÍA

 Dr. Alejandro Hidalgo (Chile)

17:30 - 18:30 EVALUACIÓN IMAGENOLÓGICA DE
LA REMODELACIÓN CONDILAR

 Dra. Adalsa Hernandez (Venezuela)

18:30 **CEREMONIA DE CLAUSURA /
COCKTAIL**



VIERNES 28 DE ABRIL

DÍA 2

